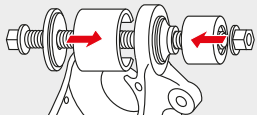




## Замена заднего поперечного (плавающий) сайлентблока (BMW) на съемник TED98203

Съемник обеспечивает правильную сборку и разборку сайлентблока непосредственно на автомобиле. Благодаря использованию треугольной резьбы съемник характеризуется высокой прочностью. Чтобы облегчить работу и обеспечить правильную работу, смажьте винт и подшипники.

1



Перед демонтажем сайлентблока необходимо снять защиту, после чего надеть втулки съемника.

2



Все скручиваем, проверяем, правильно ли проходит муфта через патрубок при разборке.

3



Снимаем использованный сайлентблок и тщательно очищаем гнездо.

4



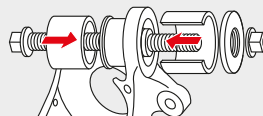
Смажьте гнездо перед монтажом.

5



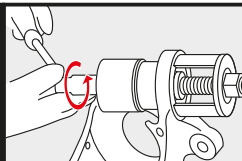
Устанавливаем новый сайлентблок в гнездо.

6



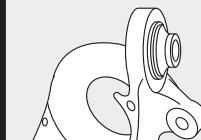
Надеваем правильные фитинги и убираем зазор.

7



Во время сборки мы проверяем, правильно ли вставляется сайлентблок в гнездо.

8



Правильно установленный сайлентблок.

Приведенные выше инструкции приведены только для иллюстрации и используются для упрощения того, как выполнять ремонт. TEDGUM не несет ответственности за любые ошибки или неправильное толкование инструкций. Ремонт должен выполняться квалифицированным персоналом с использованием соответствующих инструментов и соблюдением надлежащих мер безопасности. Все права защищены. Инструкции предназначены для клиентов и пользователей продуктов TEDGUM, использование, копирование и распространение инструкций для других целей без письменного согласия TEDGUM запрещено.