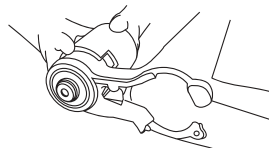




## ИНСТРУКЦИЯ ПО ЭКСПЛУАТАЦИИ СЪЕМНИКА TED97715

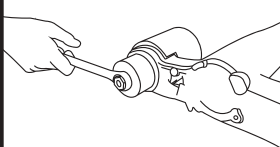
Съемник позволяет правильно собирать и разбирать сайлентблок прямо на автомобиле. Благодаря использованию треугольной резьбы съемник отличается высокой прочностью. Для облегчения работы и обеспечения правильной работы смазывайте болт и подшипники перед каждым использованием.

1




Начинаем с того, что с внутренней стороны кладем на балку большую втулку с углублением и монтируем болт.

2



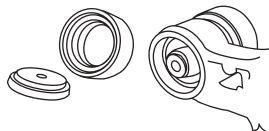
Затем устанавливаем элемент, который будет выпрессовывать изношенный элемент. Скручиваем все это вместе, следя за тем, чтобы фурнитура была правильно посажена между собой.

3



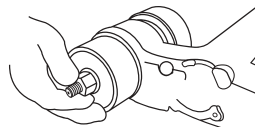
После снятия сайлентблока тщательно очистите и смажьте гнездо. Ставим элемент подогнанный под поверхность втулки.

4



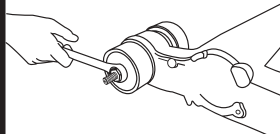
Установите сайлентблок в нужную позицию, от середины балки и фиксирующий элемент в правильное положение.

5



Установите болт, а затем скрутите все вместе, исключив люфт.

6



При запрессовке следите за тем, чтобы сайлентблок не перекошился. Запрессовывать, пока фланец втулки не коснется балки.



[catalog.tedgum.pl](http://catalog.tedgum.pl)