

Правильный способ установки резиновых вставок на пружины

1

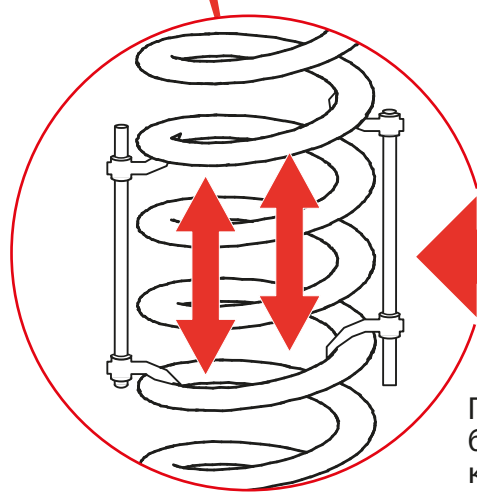


ПОМЕСТИТЕ АВТОМОБИЛЬ НА ДОМКРАТ, ЧТОБЫ РАСТЯНУТЬ ПРУЖИНУ.

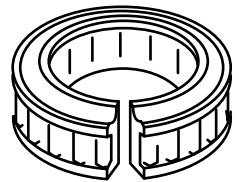
ПОМНИТЕ!
ПРОЦЕСС СБОРКИ ВСТАВКИ, ПРОИЗВОДИТСЯ БЕЗ РАЗБОРКИ ПРУЖИНЫ

2

Если подъем автомобиля не позволяет установить вставку, используйте пружинные съемники. Съемники необходимо прикрепить вверх дном, чтобы растянуть пружину. Лучше всего устанавливать их между четырьмя витками.



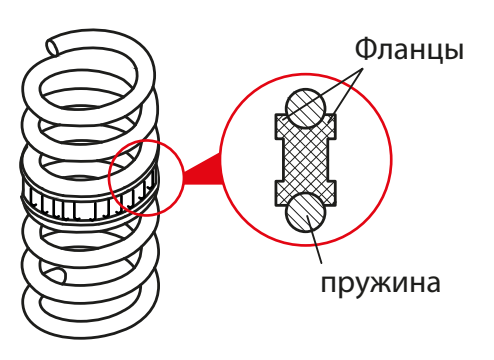
Поместите вставку посередине пружины по высоте, по витку.



Помните, что вставки должны быть установлены в одинаковом количестве и размещены с обеих сторон оси автомобиля.

3

Опустив машину с домкрата, убедитесь, что пазы вставки вставлены в виток пружины.



Фланцы
пружина

4

Правильно установленный элемент

