



INSTRUKCJA TEDGUM



Wymiana tulei belki tylnej za pomocą ściągarza **TEDGUM® TED99705**

Ściągacz umożliwia prawidłowy demontaż oraz montaż tulei bezpośrednio na samochodzie, bez konieczności demontażu tylnej belki zawieszenia. Dzięki zastosowaniu gwintu trapezowego ściągarz charakteryzuje się wysoką wytrzymałością. Aby ułatwić pracę i zapewnić prawidłową eksploatację, należy nasmarować śrubę oraz łożyska.




Poniżej przedstawiamy proces wymiany dla tulei 00082043 BMW :

1




Pierwszym krokiem przed demontażem starej tulei jest złożenie elementów zapierających.

5




Na element, który wyprasował starą tuleję nakładamy kołnierz, tak by nowa tuleja miała odpowiednie oparcie.

2



Do tulei przykładamy kształtkę do wyprasowania, zakładamy śrubę oraz wcześniej złożony element.

6



Ustawiamy odpowiednio tuleję (Uwaga! Nie jest symetryczna), zakładamy kształtkę i kasujemy luz.

3



Całość skręcamy. Sprawdzamy czy kształtki są prawidłowo ułożone względem tulei i gniazda. Przed demontażem możemy zaznaczyć położenie starej tulei, aby prawidłowo wprasować nową.

7



Podczas montażu monitorujemy czy tuleja prosto i prawidłowo wchodzi w gniazdo.

4



Przed przystąpieniem do montażu należy oczyścić i nasmarować gniazdo (możemy użyć pasty montażowej do opon).

8



Prawidłowo zamontowana tuleja.

Powyższy ściągarz pasuje do:

BMW Z4 (e89), BMW SERIA 1 (e81, e82, e87, e88),


BMW SERIA 3 (e46, e90, e91, e92, e93), BMW SERIA 5 (e60, e61),

BMW SERIA 6 (e63, e64), BMW SERIA 7 (e65, e66).



Ten i inne poradniki są do pobrania na naszej stronie pod adresem:

<http://tedgum.pl/pl/dla-mechanika.html>



Powyższa instrukcja ma charakter poglądowy i służy do uproszczonego zobrazowania sposobu przeprowadzenia naprawy. Firma **TEDGUM** nie odpowiada za ewentualne błędy oraz nieodpowiednią interpretację instrukcji. Naprawa powinna być wykonana przez wykwalifikowany personel, przy użyciu odpowiednich narzędzi oraz przy zachowaniu odpowiednich środków bezpieczeństwa. Wszelkie prawa zastrzeżone.