



# Инструкция TEDGUM

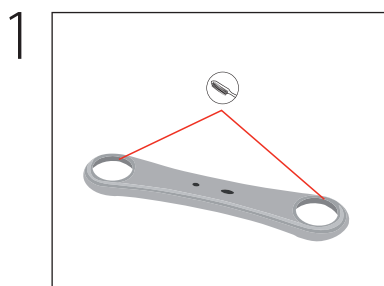


## Инструкция по сборке сайлентблока TED68980

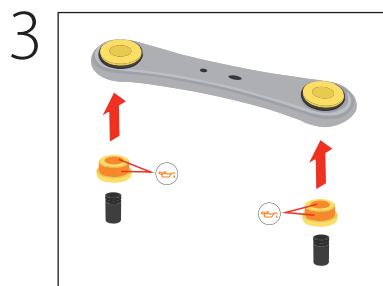
Одним из способов повышения долговечности подвески автомобиля является использование полиуретановых сайлентблоков вместо стандартных резиновых. Полиуретановые сайлентблоки по своим эксплуатационным характеристикам зачастую отличаются по конструкции и способу сборки от стандартных. Примером может служить втулка нижнего поперечного рычага автомобилей Ford (Galaxy II, Mondeo IV, S-Max) и Volvo (S60 II, V60 I, V70 III, XC60 I, XC70 II). В этом случае стандартные цельные металлорезиновые сайлентблоки заменяются четырехкомпонентными полиуретановыми, состоящей из наружной и внутренней металлической втулки и двух полиуретановых частей. При сборке важно установить элементы в правильном порядке, чтобы новые сайлентблоки могли правильно выполнять свои функции.



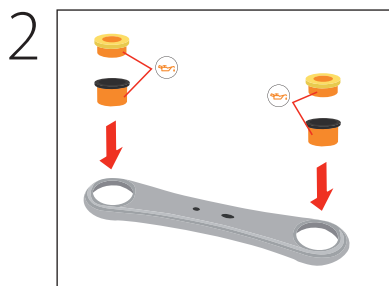
В приведенных ниже инструкциях показано, как правильно заменить этот элемент.



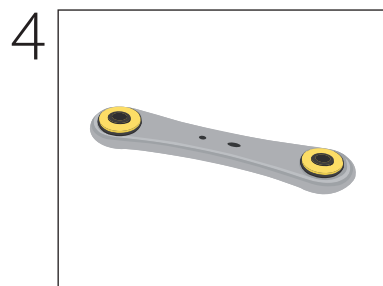
Снимите предыдущие сайлентблоки, а затем тщательно очистите посадочные места.



Установите снизу вторые полиуретановые втулки (предварительно их смазав), а затем запрессуйте металлические втулки, следя за тем, чтобы все элементы расположились равномерно.



Металлические втулки следует смазать снаружи и запрессовать в посадочное место. Затем смажьте полиуретановые втулки снаружи и поместите их в металлические втулки.



Правильно установленный элемент.



Это и другие руководства можно скачать на нашем сайте по адресу:

<https://www.tedgum.pl/ru/для-м>

Приведенные выше инструкции носят иллюстративный характер и дают упрощенное представление о том, как должен выполняться ремонт. Компания TEDGUM не несет ответственности за возможные ошибки или неправильное толкование инструкций. Ремонт должен выполняться квалифицированным персоналом с использованием соответствующих инструментов и соблюдением мер безопасности. Все права защищены. Инструкции предназначены для клиентов и пользователей продукции TEDGUM, использование, копирование и распространение инструкций для любых других целей без письменного разрешения TEDGUM запрещено.

